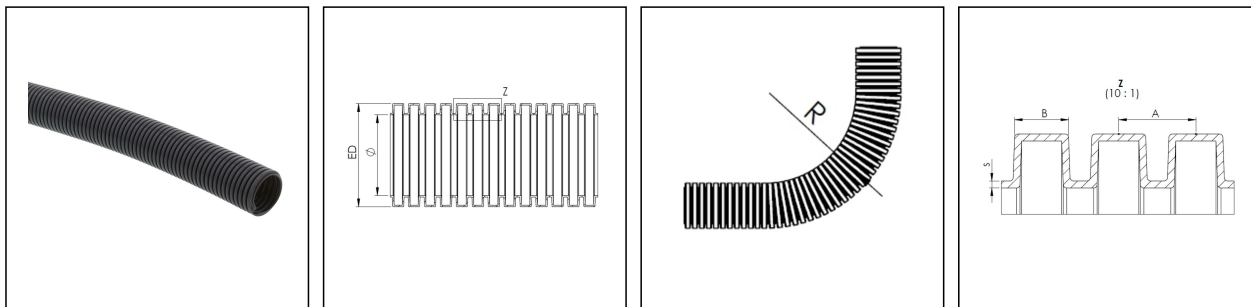


# BCI-H-12-BK

Wellrohr, PA 12 V1, schwere Ausführung, RAL 9005, NW12



Bestellposition	Bestellnr.	Bezeichnung
1	10109966	Wellrohr PA 12 V1, schwere Ausführung, RAL 9005, NW12
2	10109966	Wellrohr PA 12 V1, schwere Ausführung, RAL 9005, NW12
3	10109966	Wellrohr PA 12 V1, schwere Ausführung, RAL 9005, NW12
4	10109966	Wellrohr PA 12 V1, schwere Ausführung, RAL 9005, NW12
5	10109966	Wellrohr PA 12 V1, schwere Ausführung, RAL 9005, NW12
6	10109966	Wellrohr PA 12 V1, schwere Ausführung, RAL 9005, NW12
7	10109966	Wellrohr PA 12 V1, schwere Ausführung, RAL 9005, NW12
8	10109966	Wellrohr PA 12 V1, schwere Ausführung, RAL 9005, NW12
9	10109966	Wellrohr PA 12 V1, schwere Ausführung, RAL 9005, NW12
10	10109966	Wellrohr PA 12 V1, schwere Ausführung, RAL 9005, NW12
11	10109966	Wellrohr PA 12 V1, schwere Ausführung, RAL 9005, NW12
12	10109966	Wellrohr PA 12 V1, schwere Ausführung, RAL 9005, NW12
13	10109966	Wellrohr PA 12 V1, schwere Ausführung, RAL 9005, NW12
14	10109966	Wellrohr PA 12 V1, schwere Ausführung, RAL 9005, NW12
15	10109966	Wellrohr PA 12 V1, schwere Ausführung, RAL 9005, NW12
16	10109966	Wellrohr PA 12 V1, schwere Ausführung, RAL 9005, NW12
17	10109966	Wellrohr PA 12 V1, schwere Ausführung, RAL 9005, NW12
18	10109966	Wellrohr PA 12 V1, schwere Ausführung, RAL 9005, NW12
19	10109966	Wellrohr PA 12 V1, schwere Ausführung, RAL 9005, NW12
20	10109966	Wellrohr PA 12 V1, schwere Ausführung, RAL 9005, NW12
21	10109966	Wellrohr PA 12 V1, schwere Ausführung, RAL 9005, NW12
22	10109966	Wellrohr PA 12 V1, schwere Ausführung, RAL 9005, NW12
23	10109966	Wellrohr PA 12 V1, schwere Ausführung, RAL 9005, NW12
24	10109966	Wellrohr PA 12 V1, schwere Ausführung, RAL 9005, NW12
25	10109966	Wellrohr PA 12 V1, schwere Ausführung, RAL 9005, NW12
26	10109966	Wellrohr PA 12 V1, schwere Ausführung, RAL 9005, NW12
27	10109966	Wellrohr PA 12 V1, schwere Ausführung, RAL 9005, NW12
28	10109966	Wellrohr PA 12 V1, schwere Ausführung, RAL 9005, NW12
29	10109966	Wellrohr PA 12 V1, schwere Ausführung, RAL 9005, NW12
30	10109966	Wellrohr PA 12 V1, schwere Ausführung, RAL 9005, NW12
31	10109966	Wellrohr PA 12 V1, schwere Ausführung, RAL 9005, NW12
32	10109966	Wellrohr PA 12 V1, schwere Ausführung, RAL 9005, NW12
33	10109966	Wellrohr PA 12 V1, schwere Ausführung, RAL 9005, NW12
34	10109966	Wellrohr PA 12 V1, schwere Ausführung, RAL 9005, NW12
35	10109966	Wellrohr PA 12 V1, schwere Ausführung, RAL 9005, NW12
36	10109966	Wellrohr PA 12 V1, schwere Ausführung, RAL 9005, NW12
37	10109966	Wellrohr PA 12 V1, schwere Ausführung, RAL 9005, NW12
38	10109966	Wellrohr PA 12 V1, schwere Ausführung, RAL 9005, NW12
39	10109966	Wellrohr PA 12 V1, schwere Ausführung, RAL 9005, NW12
40	10109966	Wellrohr PA 12 V1, schwere Ausführung, RAL 9005, NW12
41	10109966	Wellrohr PA 12 V1, schwere Ausführung, RAL 9005, NW12
42	10109966	Wellrohr PA 12 V1, schwere Ausführung, RAL 9005, NW12
43	10109966	Wellrohr PA 12 V1, schwere Ausführung, RAL 9005, NW12
44	10109966	Wellrohr PA 12 V1, schwere Ausführung, RAL 9005, NW12
45	10109966	Wellrohr PA 12 V1, schwere Ausführung, RAL 9005, NW12
46	10109966	Wellrohr PA 12 V1, schwere Ausführung, RAL 9005, NW12
47	10109966	Wellrohr PA 12 V1, schwere Ausführung, RAL 9005, NW12
48	10109966	Wellrohr PA 12 V1, schwere Ausführung, RAL 9005, NW12
49	10109966	Wellrohr PA 12 V1, schwere Ausführung, RAL 9005, NW12
50	10109966	Wellrohr PA 12 V1, schwere Ausführung, RAL 9005, NW12

Produktabbildungen sind beispielhaft und können vom ausgewählten Produkt abweichen. Weitere Varianten und individuelle Anpassungen bieten wir Ihnen gern auf Anfrage an.



<b>Material</b>	WISKAmid PA12 V1 RW
<b>Einsatztemp. min</b>	-50 °C
<b>Einsatztemp. max</b>	110 °C
<b>Einsatzgebiete</b>	EN 45545 - Bahntechnik
<b>Produktfarbe</b>	RAL 9005
<b>NW</b>	12
<b>Außendurchmesser ED</b>	15,8 mm
<b>Ø Innen</b>	11,8 mm
<b>Profilweite A</b>	3,1 mm
<b>Breite B</b>	2 mm
<b>Biegeradius R</b>	28 mm
<b>Wandstärke S</b>	0,4 mm
<b>Ausführung</b>	Standard Profil, schwer
<b>Typ</b>	BCI-H-12-BK
<b>Bestellnr. RAL 9005</b>	10109966
<b>Verpackungseinheit</b>	50 m
<b>EAN Nummer</b>	4007686105346
<b>Zolltarifnummer</b>	39173900

Ihr Kontakt:

WISKA Hoppmann GmbH  
 Kisdorfer Weg 28 · 24568 Kaltenkirchen · Germany  
 ☎ +49-4191-508-0 · 📠 +49-4191-508-209  
 contact@wiska.de · www.wiska.com

09.06.2024

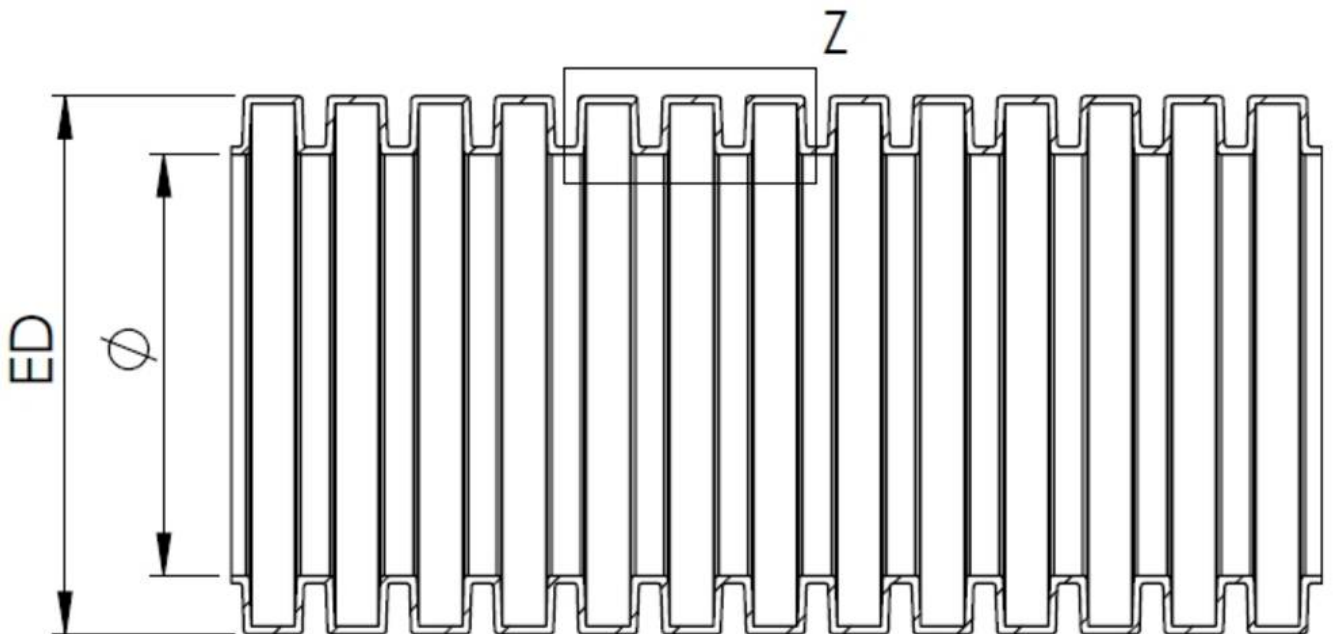
Ihr Kontakt:

**WISKA Hoppmann GmbH**

Kisdorfer Weg 28 · 24568 Kaltenkirchen · Germany

☎ +49-4191-508-0 · 📠 +49-4191-508-209

contact@wiska.de · www.wiska.com



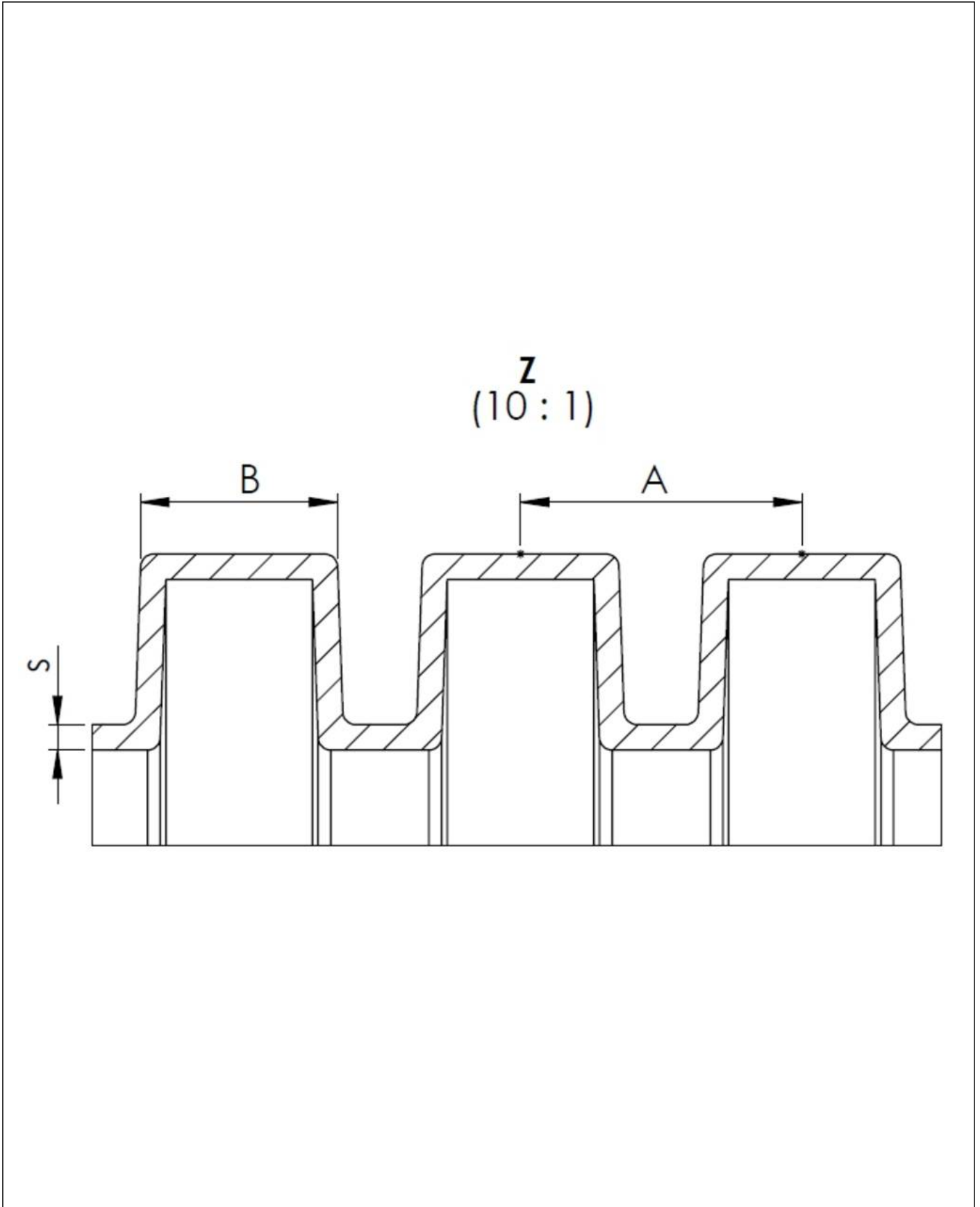
Ihr Kontakt:

**WISKA Hoppmann GmbH**

Kisdorfer Weg 28 · 24568 Kaltenkirchen · Germany

☎ +49-4191-508-0 · 📠 +49-4191-508-209

contact@wiska.de · www.wiska.com



Ihr Kontakt:

**WISKA Hoppmann GmbH**

Kisdorfer Weg 28 · 24568 Kaltenkirchen · Germany

☎ +49-4191-508-0 · 📠 +49-4191-508-209

contact@wiska.de · www.wiska.com